



سازمان نظام آموزشی جمهوری اسلامی ایران

**نحوه ثبت درخواست دریافت شناسه یکتا  
برای مجوزهای قدیمی**

**Mojavez.ir**

# فرایند کلی ثبت درخواست پروانه

ورود به لینک ارسال شده

احراز هویت متقاضی در پنجره ملی خدمات دولت هوشمند

ثبت اطلاعات درخواستی

بارگذاری تصویر پروانه / مجوز دریافتی

# درگاه ملی مجوزهای کشور



## صدور شناسه یکتا

## راهنمای دریافت شناسه یکتا برای مجوزهای قدیمی

متقاضی گرامی قبل از ثبت درخواست صدور شناسه یکتا نکات زیر را با دقت مطالعه کنید:

- ۱- طبق قانون تسهیل صدور مجوزها، صاحبان همه مجوزها (اعم از پروانه، جواز و...) تا پایان سال ۱۴۰۲ باید مجوزهای قدیمی(کاغذی و فاقد شناسه یکتای درگاه ملی) خود را به مجوز الکترونیکی حاوی شناسه یکتا (QR Code) تبدیل کنند.
- ۲- تمامی مجوزهای الکترونیکی (شناسه یکتا) معتبر، در بانک اطلاعات کسب و کار ایران (qr.mojavez.ir) ثبت و قابل استعلام هستند و هر شناسه یکتا یا مجوزی که در این سایت وجود نداشته باشد، قانونا مجوز نیست و از سال ۱۴۰۳ صاحب آن نمیتواند از خدمات حکومتی (بانکه، برق، مخابرات و...) استفاده کند.
- ۳- برای ثبت درخواست تبدیل مجوز کاغذی به مجوز الکترونیکی، داشتن کارت ملی و مجوز فعلی لازم است. برای این کار که حدود ۵ دقیقه طول میکشد، نیازی به مراجعه به جایی ندارید. پس از ثبت درخواست شما بطور خودکار به مرجع صدور ارجاع میشود و پس از تایید اصالت مجوز کاغذی شما، بلافاصله شناسه یکتا برایتان صادر و پیامکی به شما اطلاع داده میشود.
- ۴- درگاه ملی مجوزها به همه مراجع نظارتی، دادستانی و پلیس متصل است. چنانچه اطلاعات اشتباه ارسال یا هرنوع سواستفاده در این فرایند رخ دهد، بطور هوشمند کشف و در مراجع قضایی مورد پیگرد قرار خواهدگرفت و متخلف ۲سال از دریافت مجوز محروم خواهدشد.
- ۵- شناسه یکتا به مجوزهای معتبر تعلق میگیرد، در صورتیکه آخرین مجوز شما تعلق شده میباشد نیز می توانید شناسه یکتا دریافت کنید. اما از ثبت درخواست تبدیل مجوزهای غیرمعتبر خودداری کنید.
- ۶- از آنجاییکه شناسه یکتای صادر شده شما به حسابهای تجاری و پرونده مالیاتی شما وصل میشود، در ثبت اطلاعات خیلی دقت کنید، درخواست های با اطلاعات اشتباه و یا پروانه/مجوز ناخوانا، رد می شوند.
- ۷- پس از ثبت درخواست و دریافت پیامک کد رهگیری، امکان ویرایش اطلاعات نخواهید داشت. در صورت ثبت و ارسال اطلاعات اشتباه باید از طریق کارپوشه خود و با انتخاب گزینه «انصراف» از درخواست قبلی انصراف و مجددا درخواست جدید ثبت کنید.
- ۸- امکان صدور شناسه یکتا برای مجوزهای ارگان ها و نهادهای دولتی و عمومی غیردولتی تا اطلاع ثانوی مقدور نیست.
- ۹- اگر تاکنون بدون مجوز یا پروانه کار کرده اید، مشکلی نیست، میتوانید در همین ساید درخواست صدور پروانه ثبت کنید. سوال دیگری داشتید تلفنی از پشتیبانی درگاه ملی مجوزها (شماره ۰۲۱-۶۳۴۴۸۴۰۰) بپرسید.

متن بالا را مطالعه کرده و با آن موافقم

ثبت و ادامه

مرکز تماس و راهنمایی: ۰۲۱-۶۳۴۴۸۴۰۰

با استفاده از لینک ارسال شده از طریق سازمان نظام پزشکی به سامانه ملی مجوزها

هدایت شده و **وارد** این سامانه شوید. (لینک **ورود** در بالای صفحه)

# ورود به درگاه ملی مجوزهای کشور



ورود

خانه درباره ما راهنمای دریافت مجوز - گزارش تخلف مصوبات اخبار مجوزها

درخواست های در دست بررسی : ۱۹۹,۱۲۰ مجوزهای صادره : ۱,۵۴۱,۷۲۱

درختواره کسب و کار

راهنمای دریافت شناسه یکتا برای مجوزهای قدیمی

صادر شناسه یکتا

متقاضی گرامی قبل از ثبت درخواست صدور شناسه یکتا نکات زیر را با دقت مطالعه کنید:

- طبق قانون تسهیل صدور مجوزها، صاحبان همه مجوزها (اعم از پروانه، جواز و...) تا پایان سال ۱۴۰۲ باید مجوزهای قدیمی (کاغذی و فاقد شناسه یکتای درگاه ملی) خود را به مجوز الکترونیکی حاوی شناسه یکتا (QR Code) تبدیل کنند.
- تمامی مجوزهای الکترونیکی (شناسه یکتا) سال ۱۴۰۳ صاحب آن نمیتواند از خدمات برای ثبت درخواست تبدیل مجوز خودکار به مرجع صدور ارجاع میشود و ۴- درگاه ملی مجوزها به همه مراجع متخلف ۲سال از دریافت مجوز محروم ۵- شناسه یکتا به مجوزهای معتبر تعاد ۶- از آنجاییکه شناسه یکتای صادر شد ۷- پس از ثبت درخواست و دریافت مجددا درخواست جدید ثبت کنید.
- امکان صدور شناسه یکتا برای مجوزهای ارگان ها و نهادهای دولتی و عمومی غیردولتی تا اطلاع ثانوی مقدور نیست.
- اگر تاکنون بدون مجوز یا پروانه کارکرده اید، مشکلی نیست، میتوانید در همین سایت درخواست صدور پروانه ثبت کنید. سوال دیگری داشتید تلفنی از پشتیبانی درگاه ملی مجوزها (شماره ۰۲۱-۶۳۴۶۸۴۰۰) بپرسید.

متن بالا را مطالعه کرده و با آن موافقم

ثبت و ادامه

مرکز تماس و راهنمایی: ۰۲۱-۶۳۴۶۸۴۰۰

آمار بازدید سایت : ۶۷,۳۵۲,۴۱۷

این سایت بر اساس ماده ۷ قانون اجرای سیاستهای اصل ۴۴ قانون اساسی مصوب ۱۳۸۷ و اصلاحات بعدی آن طراحی و راه اندازی شده و مرجع رسمی مجوزهای کسب و کار کشور محسوب می شود

برای ورود باید از شماره موبایل به نام شخص دارنده پروانه/مجوز استفاده کنید.

پس از ورود جهت تکمیل درخواست به صفحه قبلی هدایت می شوید.

# تایید قوانین و انتقال به مرحله تکمیل درخواست

## صادر شناسه یکتا

## راهنمای دریافت شناسه یکتا برای مجوزهای قدیمی

متقاضی گرامی قبل از ثبت درخواست صدور شناسه یکتا نکات زیر را با دقت مطالعه کنید:

- ۱- طبق قانون تسهیل صدور مجوزها، صاحبان همه مجوزها (اعم از پروانه، جواز و...) تا پایان سال ۱۴۰۲ باید مجوزهای قدیمی (کاغذی و فاقد شناسه یکتای درگاه ملی) خود را به مجوز الکترونیکی حاوی شناسه یکتا (QR Code) تبدیل کنند.
- ۲- تمامی مجوزهای الکترونیکی (شناسه یکتا) معتبر، در بانک اطلاعات کسب و کار ایران (qr.mojavez.ir) ثبت و قابل استعلام هستند و هر شناسه یکتا یا مجوزی که در این سایت وجود نداشته باشد، قانونا مجوز نیست و از سال ۱۴۰۳ صاحب آن نمیتواند از خدمات حکومتی (بانکه، برق، مخابرات و...) استفاده کند.
- ۳- برای ثبت درخواست تبدیل مجوز کاغذی به مجوز الکترونیکی، داشتن کارت ملی و مجوز فعلی لازم است. برای این کار که حدود ۵ دقیقه طول میکشد، نیازی به مراجعه به جایی ندارید. پس از ثبت، درخواست شما بطور خودکار به مرجع صدور ارجاع میشود و پس از تایید اصالت مجوز کاغذی شما، بلافاصله شناسه یکتا برایتان صادر و پیامکی به شما اطلاع داده میشود.
- ۴- درگاه ملی مجوزها به همه مراجع نظارتی، دادستانی و پلیس متصل است. چنانچه اطلاعات اشتباه ارسال یا هرنوع سواستفاده در این فرایند رخ دهد، بطور هوشمند کشف و در مراجع قضایی مورد پیگرد قرار خواهدگرفت و متخلف ۲سال از دریافت مجوز محروم خواهدشد.
- ۵- شناسه یکتا به مجوزهای معتبر تعلق میگیرد، در صورتیکه آخرین مجوز شما تعلیق شده میباشد نیز می توانید شناسه یکتا دریافت کنید. اما از ثبت درخواست تبدیل مجوزهای غیرمعتبر خودداری کنید.
- ۶- از آنجاییکه شناسه یکتای صادر شده شما به حسابهای تجاری و پرونده مالیاتی شما وصل میشود، در ثبت اطلاعات خیلی دقت کنید، درخواست های یا اطلاعات اشتباه و یا پروانه/مجوز ناخوانا، رد می شوند.
- ۷- پس از ثبت درخواست و دریافت پیامک کد رهگیری، امکان ویرایش اطلاعات نخواهید داشت. در صورت ثبت و ارسال اطلاعات اشتباه باید از طریق کارپوشه خود و با انتخاب گزینه «انصراف» از درخواست قبلی انصراف و مجددا درخواست جدید ثبت کنید.
- ۸- امکان صدور شناسه یکتا برای مجوزهای ارگان ها و نهادهای دولتی و عمومی غیردولتی تا اطلاع ثانوی مقدور نیست.
- ۹- اگر تاکنون بدون مجوز یا پروانه کارکرده اید، مشکلی نیست، میتوانید در همین سایه درخواست صدور پروانه ثبت کنید. سوال دیگری داشتید تلفنی از پشتیبانی درگاه ملی مجوزها (شماره ۰۲۱-۶۳۴۶۴۰۰) بپرسید.

متن بالا را مطالعه کرده و با آن موافقم

ثبت و ادامه

متقاضی گرامی شما با موفقیت وارد درگاه ملی مجوزها شدید

پس از ورود و انتخاب گزینه "متن بالا را مطالعه و با آن موافقم" دکمه ثبت و ادامه را بزنید. جهت دریافت اطلاعات بیشتر می توانید فیلم راهنما را نیز مشاهده نمایید.

# ورود اطلاعات مورد نیاز



کارپوشه

مجوزها

اخبار

مصوبات

گزارش نخلف

راهنمای دریافت مجوز -

درباره ما

خانه

مجوزهای صادره : ۱,۵۴۱,۷۲۱

درخواست های در دست بررسی : ۱۹۹,۱۲۰

درختواره کسب و کار

صادر شناسه یکتا

اطلاعات مجوز

دستگاه اصلی سازمان نظام پزشکی ج.ا.ا

عنوان مجوز پروانه طبابت

اطلاعات متقاضی

نام و نام خانوادگی

کد ملی

تلفن همراه

نام پدر

دستگاه تابعه معاونت فنی و نظارت نظام پزشکی

شماره سریال کارت ملی

راهنما

شماره همراه کسب و کاری

کد رهگیری قبض دریافت شده یا شماره سریال کارت ملی هوشمند

این شماره در بانک اطلاعات کسب و کار قرار می گیرد

شماره/شناسه/کد مجوز صادره

راهنما

کدپستی محل کسب و کار

شناسه ای که روی مجوز توسط مرجع صادرکننده مجوز الصاق شده است

کد پستی محل کسب و کار

بررسی کدپستی

مرکز تماس و راهنمایی: ۰۲۱-۶۳۴۶۸۴۰۰


آمار بازدید سایت : ۶۷,۳۵۸,۴۳۷


این سایت بر اساس ماده ۷ قانون اجرای سیاستهای اصل ۴۴ قانون اساسی مصوب ۱۳۸۷ و اصلاحات بعدی آن طراحی و راه اندازی شده و مرجع رسمی مجوزهای کسب و کار کشور محسوب می شود

در این بخش اطلاعات مورد نیاز را تکمیل نمایید.

\* شماره / شناسه / کد مجوز صادره (شماره پروانه مندرج بر روی پروانه می باشد).

# بارگذاری تصویر پروانه دریافت شده

کارپوشه - مجوزها اخبار مصوبات گزارش تخطف راهنمای دریافت مجوز - درباره ما خانه 

درخواست های در دست بررسی : ۱۹۹,۰۲۱ مجوزهای صادره : ۱,۵۴۱,۹۲۰ درختواره کسب و کار 

**صدر شناسه یکتا**

**اطلاعات مجوز**  
دستگاه اصلی سازمان نظام پزشکی ج.ا.  
عنوان مجوز پروانه طبابت

**اطلاعات متقاضی**  
نام و نام خانوادگی [Redacted] کد ملی [Redacted] تلفن همراه [Redacted] نام پدر [Redacted]


شماره سریال کارت ملی [Redacted] **راهنما** شماره همراه کسب و کاری [Redacted]  
این شماره در بانک اطلاعات کسب و کار قرار می گیرد

شماره/شناسه/کد مجوز صادره [Redacted] **راهنما** کدپستی محل کسب و کار [Redacted]

**بررسی کدپستی**

نشانی محل کسب و کار [Redacted]

تصویر مجوز **راهنما** نام فعالیت/شغل [Redacted] **راهنما** آپلود تصویر مجوز [Redacted]  
نام مجوزی که دارید را وارد کنید

ثبت درخواست  کد امنیتی [Redacted]

مرکز تماس و راهنمایی: ۰۲۱-۶۳۴۶۸۴۰۰

آمار بازدید سایت : ۶۷,۳۶۴,۸۵۴

این سایت بر اساس ماده ۷ قانون اجرای سیاستهای اصل ۴۴ قانون اساسی مصوب ۱۳۸۷ و اصلاحات بعدی آن طراحی و راه اندازی شده و مرجع رسمی مجوزهای کسب و کار کشور محسوب می شود

بعد از ورود اطلاعات مورد نیاز، تصویر مربوط به پروانه خود را در این بخش بارگذاری و درخواست را تکمیل نمایید.

بعد از تکمیل درخواست کد رهگیری برای متقاضی صادر و از طریق پیامک ارسال می گردد.